



Подача документов в аспирантуру через сервис «Web-анкета МГУ». Инструкция поступающего

ПОДАЧА ДОКУМЕНТОВ В АСПИРАНТУРУ ЧЕРЕЗ СЕРВИС «WEB-АНКЕТА МГУ». ИНСТРУКЦИЯ ПОСТУПАЮЩЕГО

<https://webanketa.msu.ru/>



http://aspirant.phys.msu.ru/for_intrants.htm



1

Регистрация и вход

2

Заполнение профиля

3

Загрузка основных документов (фото, паспорт, СНИЛС и т. д.)

4

Загрузка диплома магистра или специалиста

5

Подтверждение индивидуальных достижений (для доп. баллов)

6

Загрузка характеристики, согласия и отзыва руководителя

7

Загрузка автобиографии

8

Загрузка реферата

9

Составление и отправка заявления



Подача документов в аспирантуру через сервис «Web-анкета МГУ». Инструкция поступающего

Регистрация и вход

1.1 В Web-браузере пройдите по адресу <https://webanketa.msu.ru/>



1.2 Нажмите кнопку «Зарегистрироваться»

Подача заявлений абитуриентов
в электронном виде

вход для сотрудников

Вход в систему для абитуриентов

+7

восстановить пароль

Войти

или

Зарегистрироваться

1.3 Правильно введите Ваши данные. На Ваш телефон будет отправлено SMS-сообщение для подтверждения регистрации

Регистрация абитуриента

Внимание! Перед регистрацией обязательно проверьте правильность заполнения всех полей! **ФИО** и **дата рождения** заполняются **кириллицей** в строгом соответствии с паспортными данными (обращайте внимание на буквы Е/Е, И/Й, пробелы и дефисы).
Оставьте поле Отчество пустым, если у Вас в паспорте не указано отчество (имя отца).

+7

ПЛАНК
МАКСИМ
ВИЛЬГЕЛЬМОВИЧ

Дата рождения

Зарегистрироваться

1.4 Войдите в систему, используя номер телефона в качестве логина

1

Регистрация и вход

2

Заполнение
профиля

3

Загрузка основных документов (фото, паспорт, СНИЛС и т. д.)

4

Загрузка диплома магистра или специалиста

5

Подтверждение индивидуальных достижений (для доп. баллов)

6

Загрузка характеристики, согласия и отзыва руководителя

7

Загрузка автобиографии

8

Загрузка реферата

9

Составление и отправка заявления



Подача документов в аспирантуру через сервис «Web-анкета МГУ». Инструкция поступающего

Заполнение профиля

2.1 При первом входе введите гражданство и степень образования, на которую подаёте документы

Подача заявлений абитуриентов в электронном виде

Начальная настройка

Пожалуйста, выберите Ваше гражданство и интересующий Вас уровень образования. Уровень образования можно будет поменять позднее. Гражданство можно изменить только до момента подачи первого заявления, поэтому, пожалуйста, будьте внимательнее.

Система может сформировать для Вас набор шаблонов документов, которые будут нужны для поступления. Также возможно будет добавить/удалить любые документы вручную.

Гражданство:

Уровень образования:

Создать шаблоны базовых документов

[Продолжить](#)

[Выход](#)

1

Регистрация и вход

2

Заполнение
профиля

3

Загрузка основных документов (фото, паспорт, СНИЛС и т. д.)

4

Загрузка диплома магистра или специалиста

5

Подтверждение индивидуальных достижений (для доп. баллов)

6

Загрузка характеристики, согласия и отзыва руководителя

7

Загрузка автобиографии

8

Загрузка реферата

9

Составление и отправка заявления

2.2 Введите Ваш пол и e-mail на вкладке «Профиль». На Ваш e-mail будет отправлено сообщение для подтверждения

ПЛАНК МАКСИМ ВИЛЬГЕЛЬМОВИЧ [Профиль](#) [Документы](#) [Заявления](#) [Поддержка](#) [Помощь](#) [Выход](#)

Страница помощи

Уважаемый абитуриент!

Мы рады приветствовать Вас в Системе подачи заявлений в электронном виде!

Система состоит из четырех основных разделов:

Загрузка основных документов (фото, паспорт, СНИЛС и т. д.)

3.1 Загрузите основные документы (фото, паспорт, СНИЛС и т. д.) на вкладке «Документы»

Обратите внимание:

- ▶ Для «сканирования» с телефона используйте приложение [«Adobe Scan»](#) или подобное. Обычные фото документов (с кривыми краями, на фоне скатерти и т. п.) будут отклоняться!



- ▶ Паспорт РФ. Необходимо загрузить сканы разворотов паспорта, содержащих:
 - ▶ личную подпись и фото,
 - ▶ прописку (стр. 4-5 и далее, если штампов много).

3.2 При заполнении адреса не забудьте указать квартиру (она указывается вручную отдельно)

Изменение адреса

Страна	РОССИЯ	
Использовать КЛАДР	Да	Поиск в КЛАДР
Индекс	119234	
Регион	Москва г	
Район		
Город		
Населенный пункт		
Улица	Ленинские Горы ул	
Дом	Строение	Квартира
1стр2		2-31а
		Сохранить



Подача документов в аспирантуру через сервис «Web-анкета МГУ». Инструкция поступающего

1

Регистрация и вход

2

Заполнение профиля

3

Загрузка основных документов (фото, паспорт, СНИЛС и т. д.)

4

Загрузка диплома магистра или специалиста

5

Подтверждение индивидуальных достижений (для доп. баллов)

6

Загрузка характеристики, согласия и отзыва руководителя

7

Загрузка автобиографии

8

Загрузка реферата

9

Составление и отправка заявления



Подача документов в аспирантуру через сервис «Web-анкета МГУ». Инструкция поступающего

3.3 Результат кандидатского экзамена. Выберите вариант «Нет результата» (если Вы не сдавали кандидатский экзамен или не знаете, что это такое)

Изменение результата кандидатского экзамена

Тип и предмет: Нет результата (выбрано) История и философия науки (выбрано)

Дополнительных сведений не требуется.

Закрывать Сохранить

1

Регистрация и вход

2

Заполнение профиля

3

Загрузка основных документов (фото, паспорт, СНИЛС и т. д.)

4

Загрузка диплома магистра или специалиста

5

Подтверждение индивидуальных достижений (для доп. баллов)

6

Загрузка характеристики, согласия и отзыва руководителя

7

Загрузка автобиографии

8

Загрузка реферата

9

Составление и отправка заявления

3.4 Согласие на обработку персональных данных: скачайте автоматически сгенерированную форму, подпишите, отсканируйте, загрузите

Если нет возможности распечатать скачанную форму, перепишите её полностью от руки

Изменение согласия на обработку персональных данных

Вам необходимо скачать, подписать, отсканировать и добавить скан-копию согласия на обработку персональных данных.

Вы можете заполнить согласие вручную, или заполнить часть данных из документов, удостоверяющих личность, и сведений об адресе (при этом, адрес и документ не должны содержать ошибок).

Обратите внимание на то, что данные в документах, профиле и в согласии должны полностью совпадать.

Документ, удостоверяющий личность: Паспорт РФ N567890

Адрес постоянной регистрации: Адрес: РОССИЯ, 119234, Москва г, Ленинские Горы ул, д. 1стр2, кв. 2-31а

Ссылка для скачивания формы согласия

Отсканированное согласие: Изображений не загружено. Необходимо загрузить минимум 1 стр. Добавить...

Возможно загрузить еще 1 стр. Поддерживаются изображения в формате JPEG или PNG, а так же файлы PDF. Максимальный размер файла - 8Мб. За один раз можно загрузить не более 5 файлов.

Закрывать Сохранить

Загрузка диплома магистра или специалиста



Подача документов в аспирантуру через сервис «Web-анкета МГУ». Инструкция поступающего

На вкладке «Документы» загрузите документ об образовании — **диплом магистра или специалиста!** Обратите внимание на правильное название образовательной организации (в т. ч. на пробелы, точнее — их отсутствие в у М.В.Ломоносова):

Московский государственный университет имени М.В.Ломоносова

Изменение документа об образовании

Тип документа: **диплом магистра**

Реквизиты документа: Не заполняйте, если какое-то значение отсутствует в документе.

Код	Серия	Номер	Рег. номер
	AAT	1807123	03д-0123-456
Год окончания	Дата выдачи документа		
2022	20.06.2022		
Страна, выдавшая документ	Место выдачи документа		
РОССИЯ	Москва		
Тип образовательной организации	Название образовательной организации		
образовательная организация высшего	Московский государственный университет		

1

Регистрация и вход

2

Заполнение профиля

3

Загрузка основных документов (фото, паспорт, СНИЛС и т. д.)

4

Загрузка диплома магистра или специалиста

5

Подтверждение индивидуальных достижений (для доп. баллов)

6

Загрузка характеристики, согласия и отзыва руководителя

7

Загрузка автобиографии

8

Загрузка реферата

9

Составление и отправка заявления

Подтверждение индивидуальных достижений (для доп. баллов)



Подача документов в аспирантуру через сервис «Web-анкета МГУ». Инструкция поступающего

Вы можете получить до 5 дополнительных баллов в плюс к полученным на вступительных экзаменах, если у Вас есть достижения следующих **типов**:

▶ научная статья

должна быть уже опубликована (хотя бы on-line) и удовлетворять определённым требованиям, см. ниже, подтверждается ссылкой на статью на сайте журнала или на полный текст статьи из журнала, размещённый в Вашем on-line-хранилище (Яндекс-диск, Google-диск и т. п.);

▶ РИД

патент, свидетельство о регистрации программы для ЭВМ и т. п., должна быть как минимум принята заявка на регистрацию РИД, подтверждается ссылкой на страницу РИД в системе ФИПС: <https://fips.ru/iiss/>;

▶ выступление на научной конференции,

по итогам должна быть опубликована статья или тезисы, подтверждается ссылкой на сборник трудов на сайте конференции или в Вашем on-line-хранилище;

▶ диплом специалиста с отличием

так называемый «красный диплом», подтверждается ссылкой на скан диплома в Вашем on-line-хранилище;

▶ диплом магистра с отличием + диплом бакалавра с отличием

оба диплома необходимо отсканировать и объединить в один PDF-файл, подтверждается ссылкой на этот объединённый файл в Вашем on-line-хранилище.

Информация о требованиях к научным статьям и выступлениям на научных конференциях, а также информация о количестве доп. баллов, которые можно получить за каждое достижение размещена [здесь](#):

http://aspirant.phys.msu.ru/for_intrants/Individual_attainments_2022.pdf

1

Регистрация и вход

2

Заполнение профиля

3

Загрузка основных документов (фото, паспорт, СНИЛС и т. д.)

4

Загрузка диплома магистра или специалиста

5

Подтверждение индивидуальных достижений (для доп. баллов)

6

Загрузка характеристики, согласия и отзыва руководителя

7

Загрузка автобиографии

8

Загрузка реферата

9

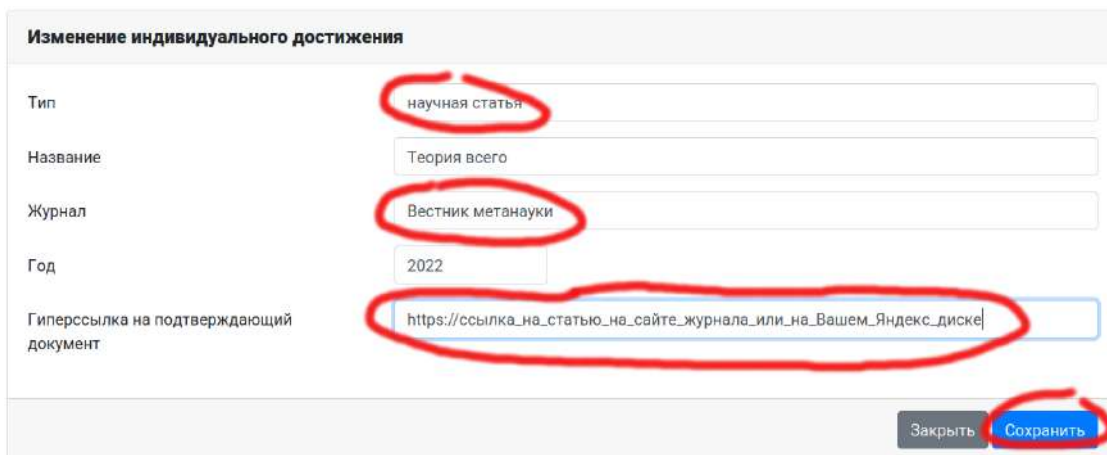
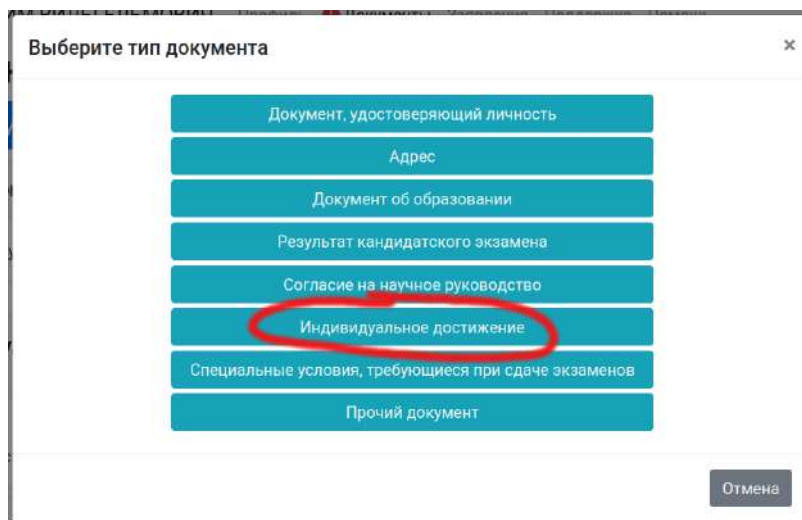
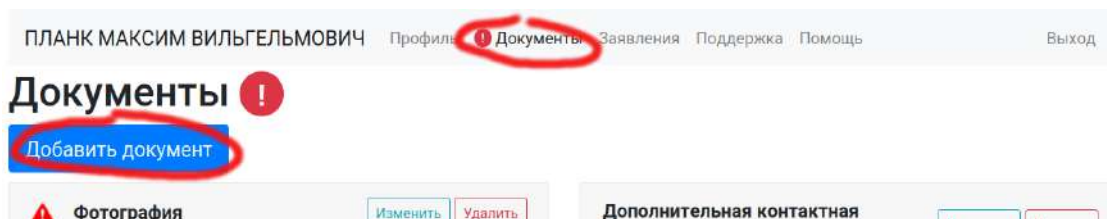
Составление и отправка заявления

Подтверждение индивидуальных достижений (для доп. баллов) — продолжение



Подача документов в аспирантуру через сервис «Web-анкета МГУ». Инструкция поступающего

Загрузите информацию о каждом индивидуальном достижении на вкладке «Документы».



1
Регистрация и вход

2
Заполнение
профиля

3
Загрузка основных
документов (фото,
паспорт, СНИЛС и
т. д.)

4
Загрузка диплома
магистра или
специалиста

5
Подтверждение
индивидуальных
достижений (для
доп. баллов)

6
Загрузка
характеристики,
согласия и отзыва
руководителя

7
Загрузка
автобиографии

8
Загрузка реферата

9
Составление и
отправка заявления

Загрузка характеристики, согласия и отзыва руководителя



Подача документов в аспирантуру через сервис «Web-анкета МГУ». Инструкция поступающего

Если в отдел аспирантуры на Вас ещё не были переданы характеристика-рекомендация, отзыв научного руководителя на реферат и его согласие на научное руководство, то

- ▶ скачайте их с сайта отдела аспирантуры физического факультета:
http://aspirant.phys.msu.ru/for_intrants/Recommendation.docx
http://aspirant.phys.msu.ru/for_intrants/consent.rtf
http://aspirant.phys.msu.ru/for_intrants/otzyv.doc
- ▶ заполните (**везде** измените Иванова И. И. на Ваши ФИО и т. п.), подпишите у научного руководителя и зав. кафедрой,
- ▶ отсканируйте и загрузите как **согласие на научное руководство**.

1

Регистрация и вход

2

Заполнение профиля

3

Загрузка основных документов (фото, паспорт, СНИЛС и т. д.)

4

Загрузка диплома магистра или специалиста

5

Подтверждение индивидуальных достижений (для доп. баллов)

6

Загрузка характеристики, согласия и отзыва руководителя

7

Загрузка автобиографии

8

Загрузка реферата

9

Составление и отправка заявления

Загрузка автобиографии



Подача документов в аспирантуру через сервис «Web-анкета МГУ». Инструкция поступающего

Просим Вас загрузить краткую автобиографию по форме с сайта отдела аспирантуры физического факультета, для этого

- ▶ скачайте образец с сайта:
http://aspirant.phys.msu.ru/for_intrants/Avtobiography.doc
- ▶ заполните (**везде** измените Иванова И. И. на Ваши ФИО и т. п.),
- ▶ загрузите в качестве прочего документа на вкладке «Документы» (распечатывать, подписывать и сканировать не обязательно, можно просто приложить заполненный файл).

1

Регистрация и вход

2

Заполнение профиля

3

Загрузка основных документов (фото, паспорт, СНИЛС и т. д.)

4

Загрузка диплома магистра или специалиста

5

Подтверждение индивидуальных достижений (для доп. баллов)

6

Загрузка характеристики, согласия и отзыва руководителя

7

Загрузка автобиографии

8

Загрузка реферата

9

Составление и отправка заявления

Загрузка реферата



Подача документов в аспирантуру через сервис «Web-анкета МГУ». Инструкция поступающего

Реферат — обязательный документ, который демонстрирует задел по будущей диссертации и рассматривается комиссией на экзамене по специальности (4-ый вопрос). Обратите внимание:

- ▶ рефератом может быть Ваша выпускная работа (магистра или специалиста), но
- ▶ **титульный лист** должен быть оформлен в соответствии с шаблоном с сайта отдела аспирантуры физического факультета:
http://aspirant.phys.msu.ru/for_intrants/Report_title_page.docx
- ▶ на титульном листе **НЕ должно быть информации о кафедре, научном руководителе и т. п.!**
- ▶ реферат загружается в качестве прочего документа на вкладке «Документы».

1

Регистрация и вход

2

Заполнение профиля

3

Загрузка основных документов (фото, паспорт, СНИЛС и т. д.)

4

Загрузка диплома магистра или специалиста

5

Подтверждение индивидуальных достижений (для доп. баллов)

6

Загрузка характеристики, согласия и отзыва руководителя

7

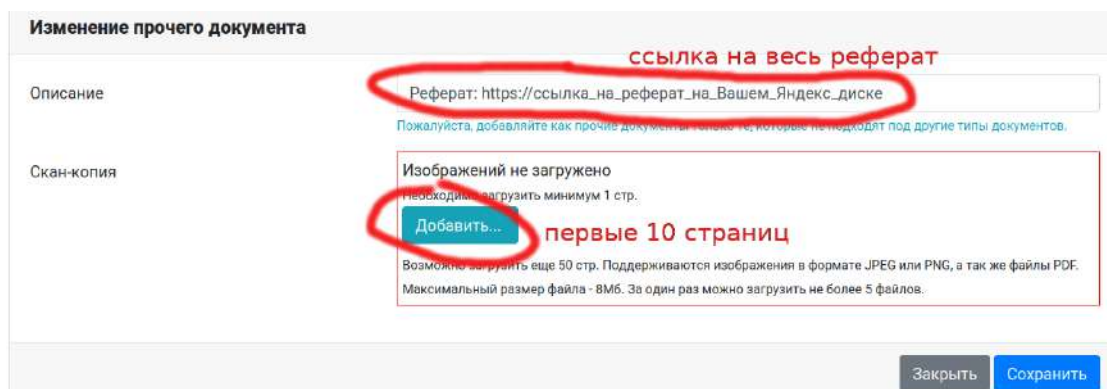
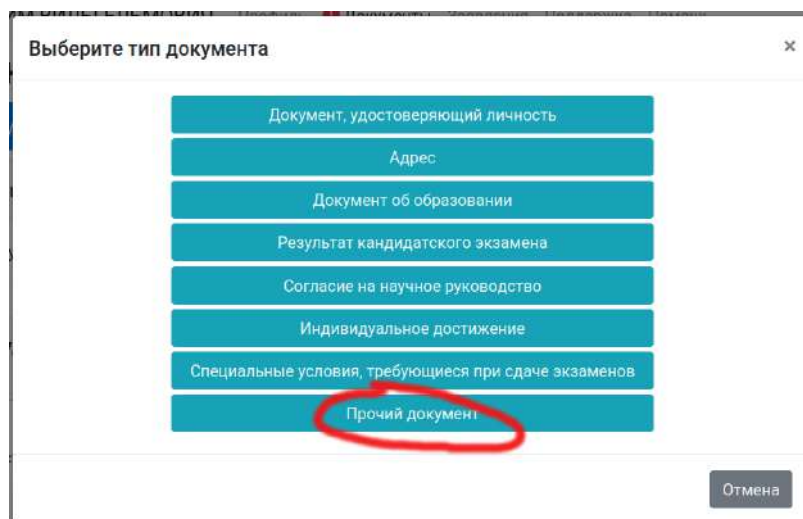
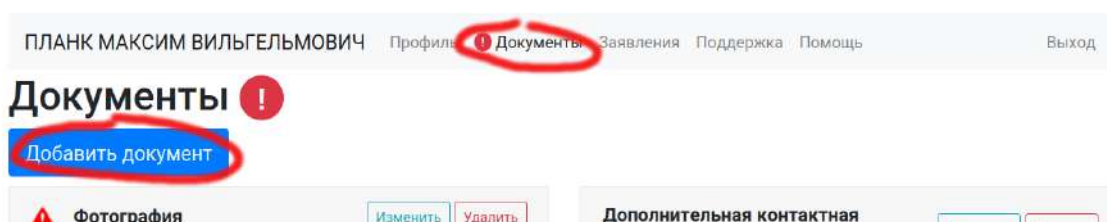
Загрузка автобиографии

8

Загрузка реферата

9

Составление и отправка заявления



Составление и отправка заявления



Подача документов в аспирантуру через сервис «Web-анкета МГУ». Инструкция поступающего

9.1 Зайдите на вкладку «Заявления», добавьте заявление, заполните необходимые данные (факультет, специальность + форма обучения и т. д.)

ВАЖНО! Если Вам нужно **общезитие**, не забудьте указать это при редактировании заявления, см. ниже.



Заявления

Добавить заявление

1

Регистрация и вход

2

Заполнение профиля

3

Загрузка основных документов (фото, паспорт, СНИЛС и т. д.)

4

Загрузка диплома магистра или специалиста

5

Подтверждение индивидуальных достижений (для доп. баллов)

6

Загрузка характеристики, согласия и отзыва руководителя

7

Загрузка автобиографии

8

Загрузка реферата

9

Составление и отправка заявления



Подача документов в аспирантуру через сервис «Web-анкета МГУ». Инструкция поступающего

9.2 Укажите, нужно ли Вам общежитие, выберите английский в качестве сдаваемого языка

196 ФИЗИЧЕСКИЙ ФАКУЛЬТЕТ, аспирантура, Общий конкурс, Теоретическая физика (1.3.3), Очная
 Направление подготовки: Физика и астрономия (03.06.01)

Новое Действия ▾

Редактировать
 Копировать и отправить на другое отделение
 Обратиться в поддержку
 Удалить

Добавить заявление Показать удаленные/отозванные

Система приема заявлений абитуриентов в электронном виде. (с)НИВЦ МГУ, 2022г
 Количество запросов: 45

196 ФИЗИЧЕСКИЙ ФАКУЛЬТЕТ, аспирантура, Общий конкурс, Теоретическая физика (1.3.3), Очная
 Направление подготовки: Физика и астрономия (03.06.01)

Новое 23.06.2022 10:08:59 Действия ▾

Ошибки:
 ошибка в документе: Согласие на обработку перс. данных
 ошибка в документе: Документ, удостоверяющий личность
 ошибка в документе: СНИЛС
 ошибка в документе: Документ об образовании
 ошибка в документе: Адрес постоянной регистрации (по документу)
 ошибка в документе: Фотография

Параметры заявления

Нуждаюсь в общежитии Нет ▾

Требуются специальные условия при сдаче экзаменов Нет ▾

Сдаваемый иностранный язык (при наличии испытания) английский ▾

Приложенные документы

Согласие на обработку перс. данных Согласие на обработку персональных данных ▾ Исправить

Документ содержит ошибку!

9.3 Присоедините к заявлению реферат и индивидуальные достижения из введенных вами ранее на вкладке «Документы»

Результаты экзамена (История и философия науки) Экзамен История и философия науки, Нет результата ▾

Результаты экзамена (Специальность) Экзамен Специальность, Нет результата ▾

Индивидуальное достижение Индивидуальное достижение - Теория всего ▾

Индивидуальное достижение нет ▾

Дополнительный документ Прочий документ - Реферат: https://ссылка_на_реферат_на_Вашем_Яндекс_диске ▾

Дополнительный документ нет ▾

Нормативная информация

1

Регистрация и вход

2

Заполнение профиля

3

Загрузка основных документов (фото, паспорт, СНИЛС и т. д.)

4

Загрузка диплома магистра или специалиста

5

Подтверждение индивидуальных достижений (для доп. баллов)

6

Загрузка характеристики, согласия и отзыва руководителя

7

Загрузка автобиографии

8

Загрузка реферата

9

Составление и отправка заявления



Подача документов в аспирантуру через сервис «Web-анкета МГУ». Инструкция поступающего

9.4 Отправьте заявление

После завершения редактирования и исправления всех ошибок станет доступным действие «Отправить заявление».

После отправки оно (вместе со всеми документами) будет проверяться сотрудниками отдела аспирантуры, внести исправления и дополнения по запросу сотрудников отдела аспирантуры. Вы сможете и после окончания срока приёма документов.

ПЛАНК МАКСИМ ВИЛЬГЕЛЬМОВИЧ Профиль Документы Заявления Поддержка Помощь Выход

Заявления !

[Добавить заявление](#)

Заявление 196 можно отправить на факультет!

№	Факультет, отделение, условия поступления	Статус
196	ФИЗИЧЕСКИЙ ФАКУЛЬТЕТ, аспирантура, Общий конкурс, Теоретическая физика (1.3.3), Очная Направление подготовки: физика и астрономия (03.06.01)	Новое Действия ▾
		<div style="border: 1px solid gray; padding: 5px; margin-top: 5px;"> Отправить на факультет Редактировать Копировать и отправить на другое отделение Обратиться в поддержку Удалить </div>

[Добавить заявление](#) [Показать удаленные/отозванные](#)

Система приема заявлений абитуриентов в электронном виде. (с)НИИВЦ МГУ 2022г.
Количество запросов: 47

1

Регистрация и вход

2

Заполнение профиля

3

Загрузка основных документов (фото, паспорт, СНИЛС и т. д.)

4

Загрузка диплома магистра или специалиста

5

Подтверждение индивидуальных достижений (для доп. баллов)

6

Загрузка характеристики, согласия и отзыва руководителя

7

Загрузка автобиографии

8

Загрузка реферата

9

Составление и отправка заявления